



MAPPING RACISM EN ROUTE

ARBEITSBLÄTTER

IMPRESSUM

Herausgeberin: IRAS COTIS

Jahr: September 2021 (Testversion)

Autorschaft: Anouk Brunner

Layout: Dana Pedemonte, Éditions AGORA

ARBEITSBLATT 1A

HALLO STEREOTYP!

Rollenspiel

AUFTRAG

1

Stellt Euch vor, eine neue Mitschülerin oder ein neuer Mitschüler kommt in eure Klasse!

Teilt Euch in 4er-Gruppen auf und nehmt je eine Karte mit einem Social-Media-Profil. Darauf zu sehen ist Eure neue Mitschülerin oder Euer neuer Mitschüler. Welche Vorstellung macht Ihr Euch von dieser Person?

Besprecht zum Beispiel folgende Fragen:

- Wie könnte diese Person sein?
- Was sind ihre Hobbys?
- Wie sieht ihr Zuhause aus?
- Hat sie ältere oder jüngere Geschwister? Ist sie ein Einzelkind?
- Was nimmt sie zum Znüni in die Schule mit?
- Welche Kleidung trägt sie?
- Welche Musik hört sie?
- Ist sie Fan einer Sportmannschaft?

2

Teilt Euch nun in 2er-Gruppen auf für ein kurzes Rollenspiel. Entscheidet, wer der oder die neue Mitschüler.in spielt und wer sich selbst darstellt.

Rollenspiel: Ihr begegnet Euch nun das erste Mal. Der neuen Mitschülerin oder dem neuen Mitschüler werden viele Fragen gestellt, worauf er oder sie antwortet. Mögliche Fragen:

- Wo wohnst Du?
- Was machst Du nach der Schule?
- Hast Du Geschwister?
- Besitzt Du ein Haustier?
- Wie sind Deine Eltern so? Sind sie streng oder locker drauf?
- Wie sieht Dein Zimmer aus?
- Hast Du ein Hobby?
- Warum hast Du in diese Klasse gewechselt?

NOTIZEN

...

...

...

ARBEITSBLATT 1B

HALLO STEREOTYP!

Rollenspiel

PROFIL

16:56

VoWiFi LTE1 67%

leonidas_ferrari



20 Beiträge 16 Abonntent... 197 Abonniert

Leon P.


Zurich // snap: leoo.f_



Fit for fun

ZSC

Profil bearbeiten



ARBEITSBLATT 1C

HALLO STEREOTYP!

Rollenspiel

PROFIL

16:31

VoWiFi LTE1 72%

adinaa_cat



9 Beiträge 5 Abonent... 35 Abonniert

Adiina ❤️🐱
Cat lover




2005

M ❤️

Friends are the flowers in the garden of life 🌻🌻🌻

Profil bearbeiten



HALLO STEREOTYP!

Rollenspiel

PROFIL



user3703527444948 ▾



@erol.bosss

115

Folge ich

8602

Follower

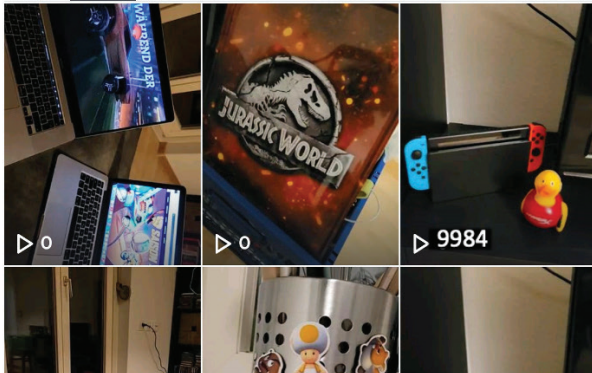
252.5K

Like

Profil bearbeiten



twitch: erol232



Home



Entdecken



Posteingang



Profil

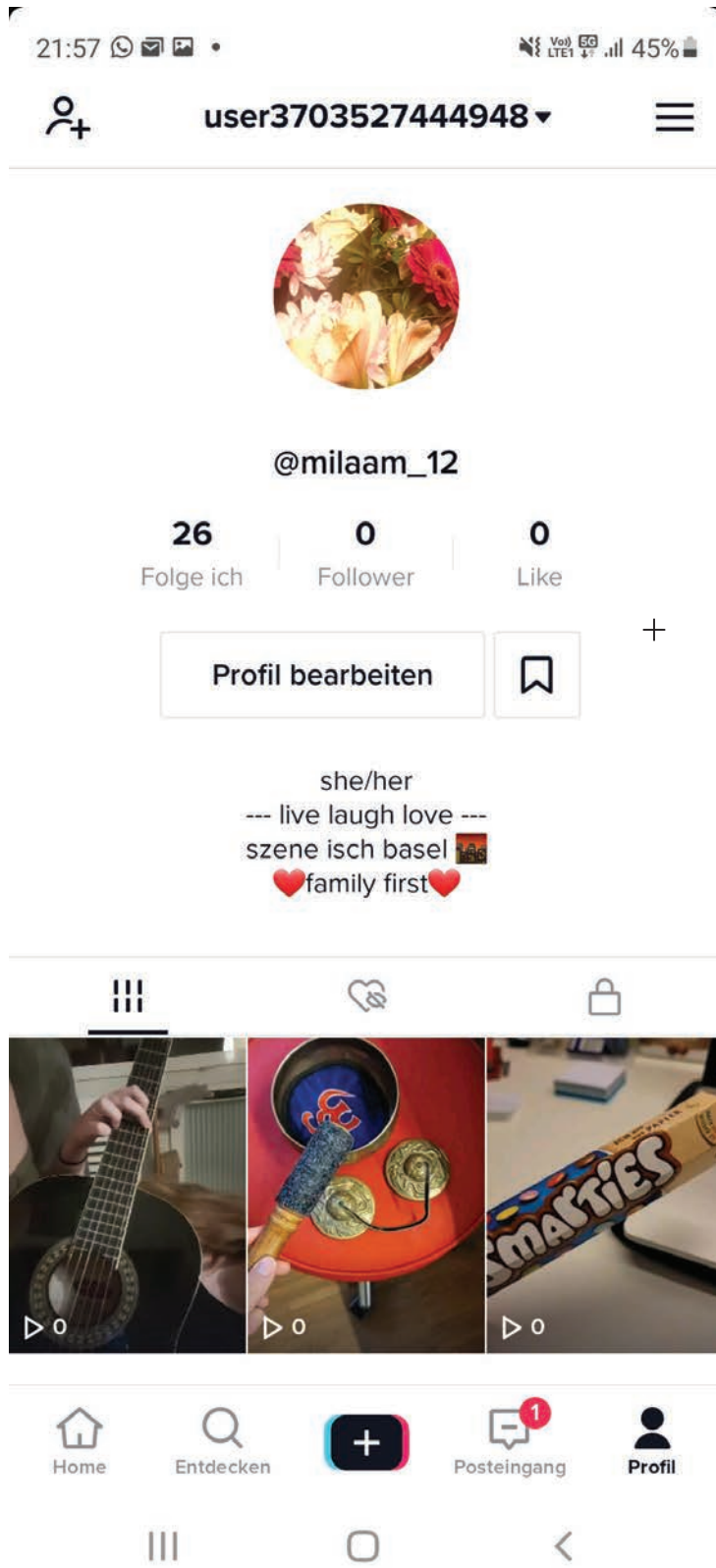


ARBEITSBLATT 1E

HALLO STEREOTYP!

Rollenspiel

PROFIL



ARBEITSBLATT 1F

HALLO STEREOTYP!

Rollenspiel

PROFIL

18:00

VoWiFi LTE1 17%

diegogox2299



56 Beiträge 89 Abonnent... 331 Abonniert


... Diego ...

diego29go

Travel the world



Profil bearbeiten



ARBEITSBLATT 1G

HALLO STEREOTYP!

Rollenspiel

PROFIL



@dina.anid

325
Folge ich

173
Follower

705
Like

Profil bearbeiten



Navigation icons: Home, Entdecken, Posteingang (1), Profil

Grid of 6 images showing fashion items:

- Image 1: A colorful, patterned skirt hanging on a rack.
- Image 2: A woman wearing a patterned, long-sleeved dress.
- Image 3: A woman wearing a black, short-sleeved dress.
- Image 4: A pink, long-sleeved top hanging on a rack.
- Image 5: A red, patterned top hanging on a rack.
- Image 6: A woman wearing a black, long-sleeved top and dark pants.

ARBEITSBLATT 2A

RASSISMUS ≠ RASSISMUS

Spurensuche

AUFTRAG

1 Überlegt Euch, wann Ihr schon einmal auf Rassismus und Diskriminierung gestossen seid. Was ist geschehen?

Schreibt es in einem Satz auf die leere Postkarte.

Die aufgeführten Begriffe können Euch bei der Suche nach einem Beispiel unterstützen.

KRITERIEN

"Rasse"
"Ethnie"
Aussehen
Geschlecht
Sexuelle Orientierung
Alter
Beeinträchtigung
Religion
Weltanschauung
Herkunft
Sprache
Soziale Stellung
Lebensform

ORTE UND SITUATIONEN

Familie
Alltag
Freizeit
Öffentlicher Raum
Schule
Arbeit
Politik
Gesetze
Kultur
Geschichte
Medien
Social Media

ARBEITSBLATT 3A

MAPPING

Rassismus und Diskriminierung erkennen

AUFTRAG

Eure Aufgabe besteht darin, Spuren von Rassismus in Eurem Alltag oder dem öffentlichen Raum zu finden. Sei dies in der Schule, auf dem Schulweg oder in Eurer Freizeit.

Findet möglichst viele verschiedene Schauplätze, die mit Rassismus und Diskriminierung zu tun haben! Dabei kann es sich um ein Erlebnis, eine Aussage, ein Bild, ein Denkmal etc. handeln.

1

Macht euch auf die Suche! Schaut Euch um oder erinnert Euch an Erlebnisse. Wenn Ihr nicht weiterkommt: Fragt bei Kolleg:innen, Eltern oder Verwandte nach Hinweisen, die sie selbst erlebt haben.

2

Habt ihr eine Spur gefunden, beschreibt sie mit einer Titel und definiert den Ort. Wo hat dies stattgefunden?

Beschreibt den Fall in einem ersten Abschnitt in wenigen Sätzen möglichst neutral. Verfasst danach einen zweiten Abschnitt, der aufzeigt, warum ein Zusammenhang mit Rassismus und/oder Diskriminierung besteht. Hier könnt Ihr auch Eure Meinung einbringen. Schreibt insgesamt ca. 5 Sätze.

Nehmt die Begriffskarten hervor und setzt passende Begriffe (Tags) dazu. Idealerweise verwendet Ihr ein Begriff pro Begriffskategorie.

Kreiert danach zu jedem Schauplatz ein Bild. Kann dem Fall kein konkreter Ort zugewiesen werden, wird z.B. ein Gegenstand, der mit dem Ereignis zu tun hat, fotografiert.

Falls das Foto nicht von Euch selbst gemacht wurde und zur freien Verwendung ist (z.B. Creative Commons-Lizenz), gebt die Bildquelle an.

3

Ladet Euren Beitrag auf das Online-Padlet hoch:

- QR-Code scannen oder Link eingeben
- Passwort eingeben
- Auf den rosaroten Button oben rechts klicken und einen Ort eingeben
- den Titel eingeben
- ein Bild hochladen oder gleich fotografieren. WICHTIG: Bildquelle angeben.
- den Text und passende Begriffe einfügen
- Publish!

NOTIZEN

...

...